


**СМАРТ-ПОДХОД:
Как находить сделки за 15 минут,
используя следы «умных денег»**

Трейдинг — это не то, что вы думали



Большинство новичков превращают **трейдинг во вторую смену после работы.** Они часами гипнотизируют графики, пытаются угадать движение цены по новостям или интуиции.

Главная ошибка: **Поиск сигналов там, где их нет.** Информационный шум и хаотичные линии создают иллюзию анализа, но не дают главного — понимания, где в рынке находятся **реальные деньги.**



Суть SMART-подхода:

Вы не должны угадывать.
Вы должны видеть факт
вливания капитала.

Трейдинг — это не про
время у экрана, а про
точность данных.

Технология: Что такое RMV на самом деле?

Real Market Volume (RMV) — это «рентген» финансового рынка. Пока другие смотрят на прошлую цену, вы видите текущие объемы реальных сделок.

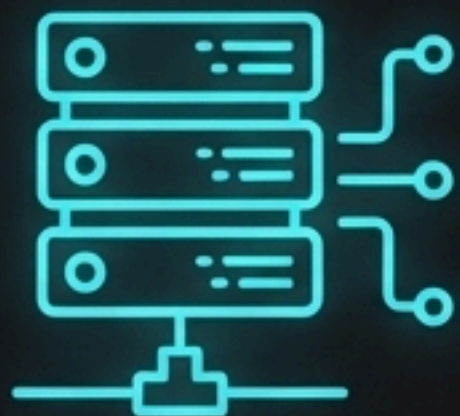


Мало объемов — цена может пройти очень быстро вверх

Скопления объемов — можно рассмотреть открытие сделок

Мало объемов — цена может пройти очень быстро вниз

Три кита технологии RMV:




Прямые данные.

Поток котировок из первоисточника — бирж Чикаго (CME) и Нью-Йорка (NYSE/NASDAQ).



Актуальность.

Обновление каждые 5 минут. Если в рынок зашел «кит» — вы узнаете об этом мгновенно.



Легкость.

Софт работает в фоновом режиме. Влияние на систему — менее 1%. Ваш терминал не тормозит, а вы не отвлекаетесь от дел.

Главный «Алмаз» — Уровень РОС (Point of Control)

Самая важная деталь на вашем графике — красная линия РОС. Это уровень, на котором за определенное время было заключено максимальное количество сделок.



РОС

Это «спина» крупного игрока. Здесь сконцентрирован интерес институциональных фондов.

Правило снайпера. Мы не открываем сделки в «пустоте». Мы просто ждем, когда цена подойдет к красной линии.

Это бетонная стена. Цена отбивается от уровней РОС в 80% случаев. Там стоит мощный лимитный объем, который защищает вашу позицию.

РОС

Алгоритм «Кофе-Трейдинг»: План на 15 минут

Трейдинг встраивается в ваш день без ущерба для карьеры или семьи. Весь процесс разложен по минутам:



Шаг 1 (2 мин).
Открываете терминал.
Выбираете ликвидный
инструмент (Золото,
Нефть, Акции или
Крипту).

Шаг 2 (3 мин).
Оцениваете
положение цены.
Далеко ли она от
уровней RMV?

Шаг 3 (5 мин).
Цена у линии ROC?
Выставляете лимитный
ордер.

Шаг 4 (5 мин).
Ставите Стоп-Лосс «за
объем» (туда, где
крупный игрок
защищает свои деньги)
и Тейк-Профит.

Итог: Анализ рынка занял у вас 15 минут — пока вы пили свой утренний кофе.
Закрываете ноутбук. Рынок сам сделает свою работу, пока вы занимаетесь своей жизнью.

Математика против Эмоций

Трейдинг по RMV убирает главный фактор потерь – стресс. Ваш Стоп-Лосс теперь обоснован не страхом, а объемом. Его физически сложно «сбить» рыночным шумом. Для этого рынку нужно «проесть» миллионы долларов других участников, стоящих в ту же сторону, что и вы.

Ваш риск-менеджмент становится автоматическим. Вы спокойны, потому что за вашей сделкой стоят реальные факты с мировых бирж.



Сделай выбор: Режим «Охранника» или SMART-подход?

Трейдинг вручную:

6-8 часов у монитора ежедневно.

20 хаотичных сделок в неделю.

Бессонница и нервные срывы.

Депозит тает из-за рыночного «шума».

SMART-подход с Real Market Volume:

15 минут утром за чашкой кофе.

2-3 точных входа в неделю «по приборам».

Спокойствие и фокус на карьере.

Стабильный результат на объемах.

Хватит гадать на кофейной гуще

Рынок не прощает тех, кто торгует вслепую. Начните видеть его насквозь. Мы платим за поток биржевых данных, чтобы вы могли протестировать технологию бесплатно и почувствовать разницу.

ПОЛУЧИТЬ 7 ДНЕЙ ДОСТУПА К RMV



Ваш капитал заслуживает профессиональных инструментов. Управляйте им с умом.